

# BAGA Effektiv - horisontell markbädd - WC+BDT 1-6 hh

## Allmänna uppgifter

Fastighetsbeteckning:			
Kommun:			
Uppgifter ifyllda av:	<input type="checkbox"/> Entreprenör <input type="checkbox"/> Fastighetsägare <input type="checkbox"/> Konsult <input type="checkbox"/> Annan	Datum:	
Kontaktperson:			
Ev. firmanamn:			
Telefon:			
Email:			

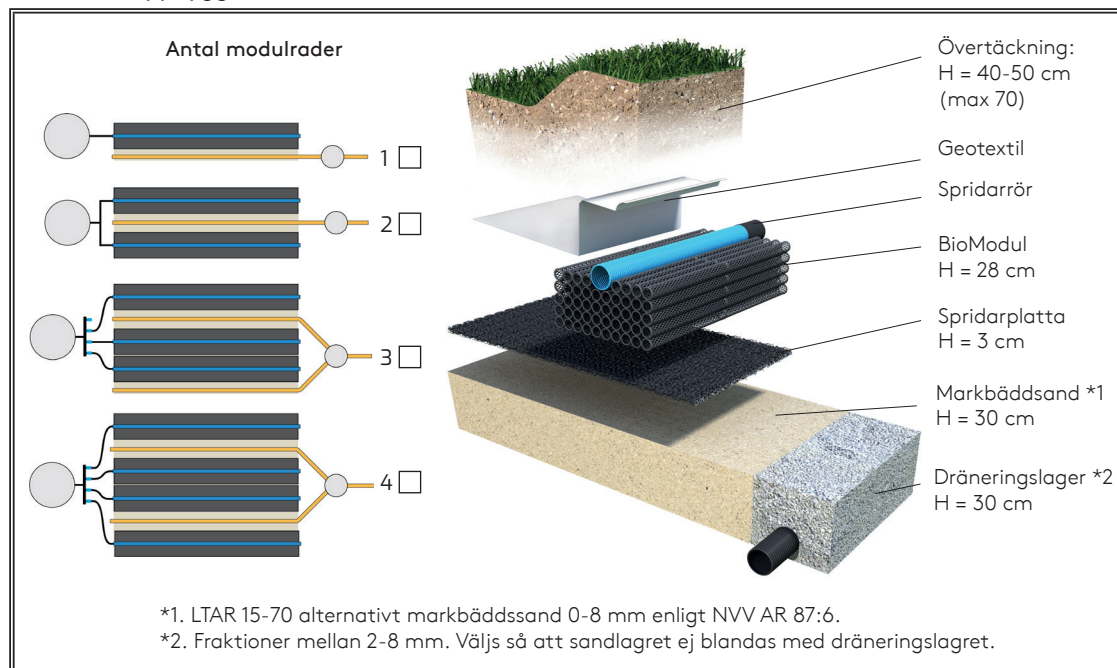
## Anläggningens storlek

Alt.	<input type="checkbox"/>	<input type="checkbox"/>	<input type="checkbox"/>	<input type="checkbox"/>	<input type="checkbox"/>	<input type="checkbox"/>	Egen dimensionering:	<input type="checkbox"/>	
Antal hushåll:	1	2	3	4	5	6			
Antal PE:	5	10	15	20	25	30			
Flöde m <sup>3</sup> /dygn:	0,85	1,7	2,55	3,40	4,25	5,10			
Våtvoly m <sup>3</sup> :	3	4	7	7	7	7			
Slamvoly m <sup>3</sup> :	2	3	4	4	4	4			
Antal bioModulpaket:	1	2	3	3	4	5			
Bäddyta:	24	48	72	72	96	120			
Längd m:	8	8	12	12	16	20			
Bredd m:	3	6	6	6	6	6			

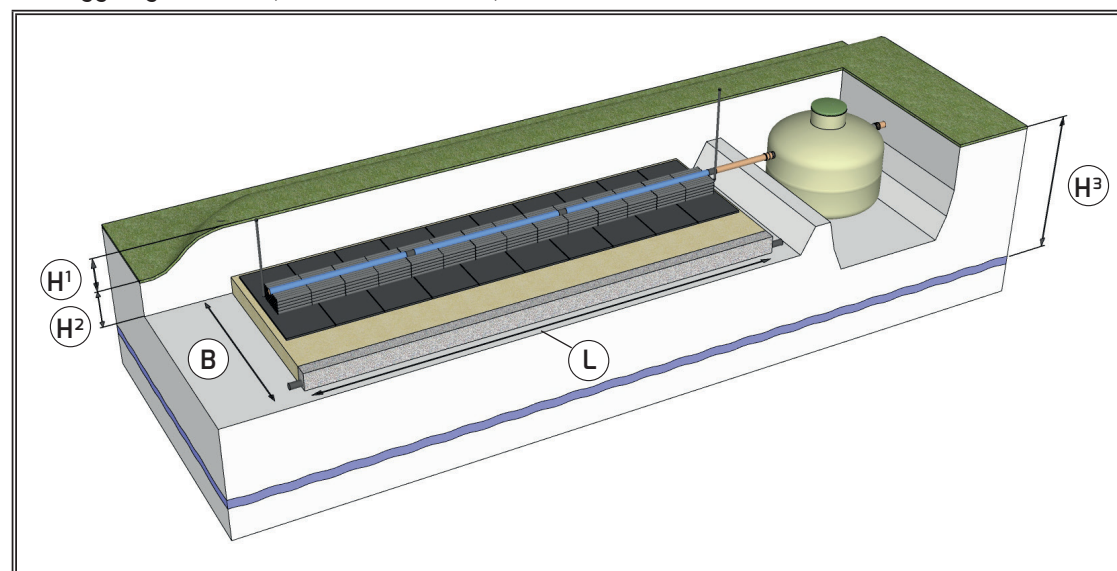
## Anläggningens information

Mätning / Uppgift	Värde / Svar
Test av markens genomsläpplighet utfört genom: <input type="checkbox"/> Perkolationstest i rör <input type="checkbox"/> Perkolationstest i grop <input type="checkbox"/> Siktanalys <input type="checkbox"/> Okulärbesiktning	LTAR =
Provtagningsbrunn	<input type="checkbox"/> Ja <input type="checkbox"/> Nej
Tättskikt (gummiduk)	<input type="checkbox"/> Ja <input type="checkbox"/> Nej
Avskärande dränering	<input type="checkbox"/> Ja <input type="checkbox"/> Nej (behövs ej)
Ventilation av slamavskiljaren möjlig enligt anvisning	<input type="checkbox"/> Över taknock <input type="checkbox"/> Annan
Beskickning av bädd	<input type="checkbox"/> Pump <input type="checkbox"/> Självfall
Anläggningen utförs enligt BAGAs dokumenterade anvisningar	<input type="checkbox"/> Ja <input type="checkbox"/> Nej (Se övrig info.)
Övrig information:	

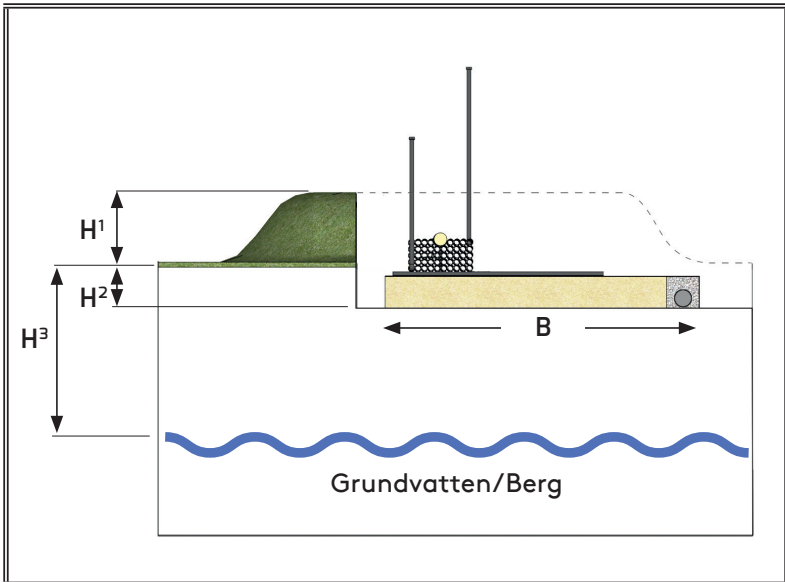
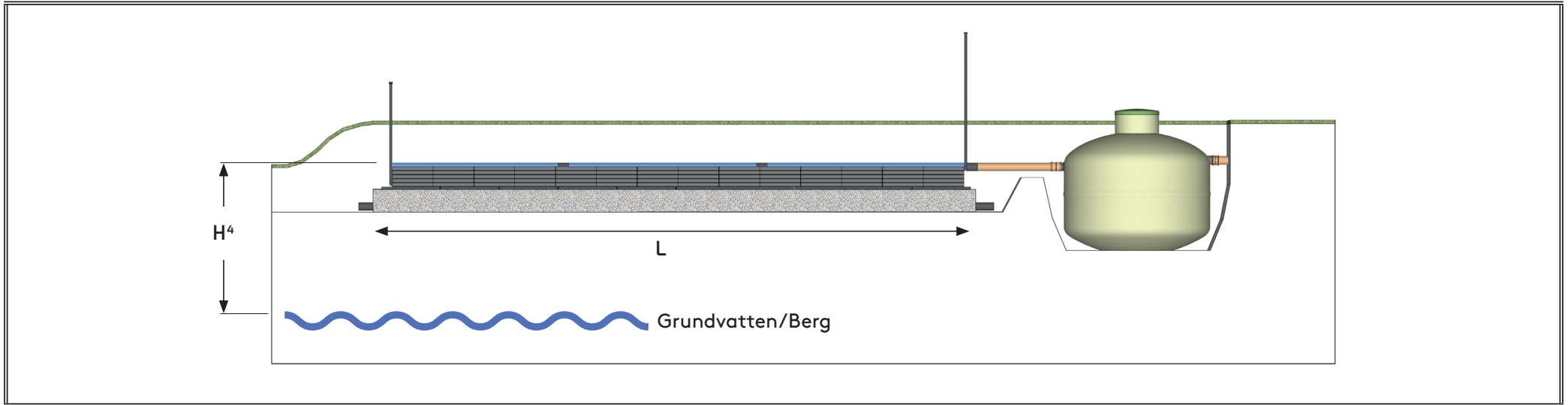
## Bäddens uppbyggnad



## Anläggningens mått (Se vidare nästa sida)

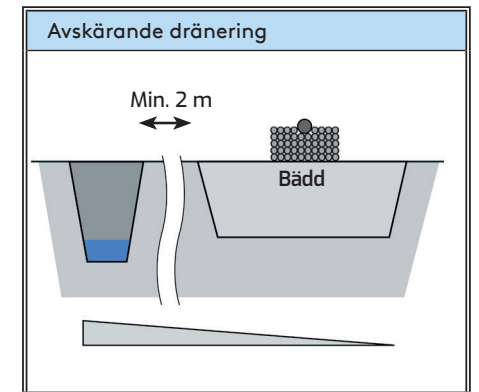


# BAGA Effektiv - horisontell markbädd - WC+BDT 1-6 hh



Grundvatten <input type="checkbox"/> Berg <input type="checkbox"/>	
Grundvattennivå kontrollerad med:	Provgrop <input type="checkbox"/> Grundvattenrör <input type="checkbox"/> Annan metod:
Grundvattennivå uppmätt till:	>2,5 m <input type="checkbox"/> Annat värde:

Mått	Värde
L = Bäddens totala längd	
B = Bäddens totala bredd	
H <sup>1</sup> = Höjd över befintlig markyta:	
H <sup>2</sup> = Avstånd från befintlig markyta till bäddens schaktbotten:	
H <sup>3</sup> = Avstånd från befintlig markyta till beräknad högsta grundvattennivå eller berg:	
H <sup>4</sup> = Avstånd från spridarriörets underkant (infiltrationsytan) till beräknad högsta grundvattennivå.	



## Kingspan BAGA

Torskorsvägen 3 | 371 48 Karlskrona  
 T: 0455-61 61 50 | E: info@baga.se  
 www.kingspan.se/baga