

BAGA Effektiv - förstärkt / förhöjd infiltration - WC+BDT 1-6 hh

Allmänna uppgifter

Fastighetsbeteckning:			
Kommun:			
Uppgifter ifyllda av:	<input type="checkbox"/> Entreprenör <input type="checkbox"/> Fastighetsägare <input type="checkbox"/> Konsult <input type="checkbox"/> Annan	Datum:	
Kontaktperson:			
Ev. firmanamn:			
Telefon:			
Email:			

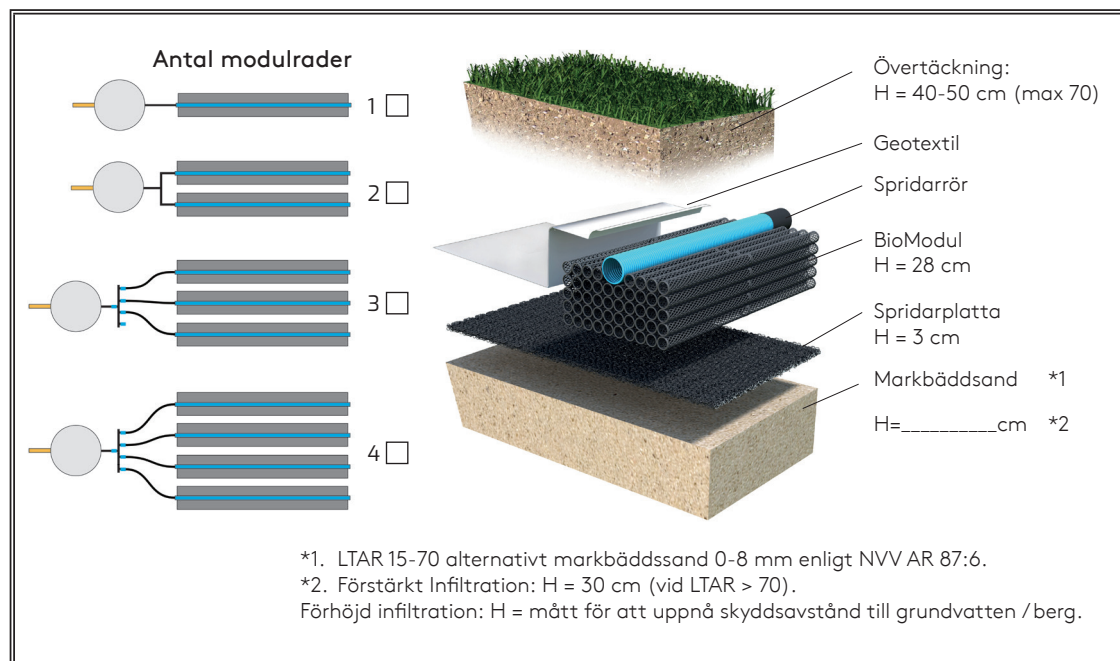
Anläggningens storlek

Alt.	<input type="checkbox"/>	<input type="checkbox"/>	<input type="checkbox"/>	<input type="checkbox"/>	<input type="checkbox"/>	<input type="checkbox"/>	<input type="checkbox"/>	Egen dimensionering: <input type="checkbox"/>
Antal hushåll:	1	1	2	3	4	5	6	
Antal PE:	5	5	10	15	20	25	30	
Flöde m ³ /dygn:	0,85	0,85	1,7	2,55	3,40	4,25	5,10	
Vätvolym m ³ :	2,2	3	4	7	7	7	7	
Slamvolym m ³ :	1	2	3	4	4	4	4	
Antal bioModulpaket:	1	1	2	3	3	4	5	
Bäddyta:	16	16	32	48	48	64	80	
Längd m:	8	8	8	12	12	16	20	
Bredd m:	2	2	4	4	4	4	4	

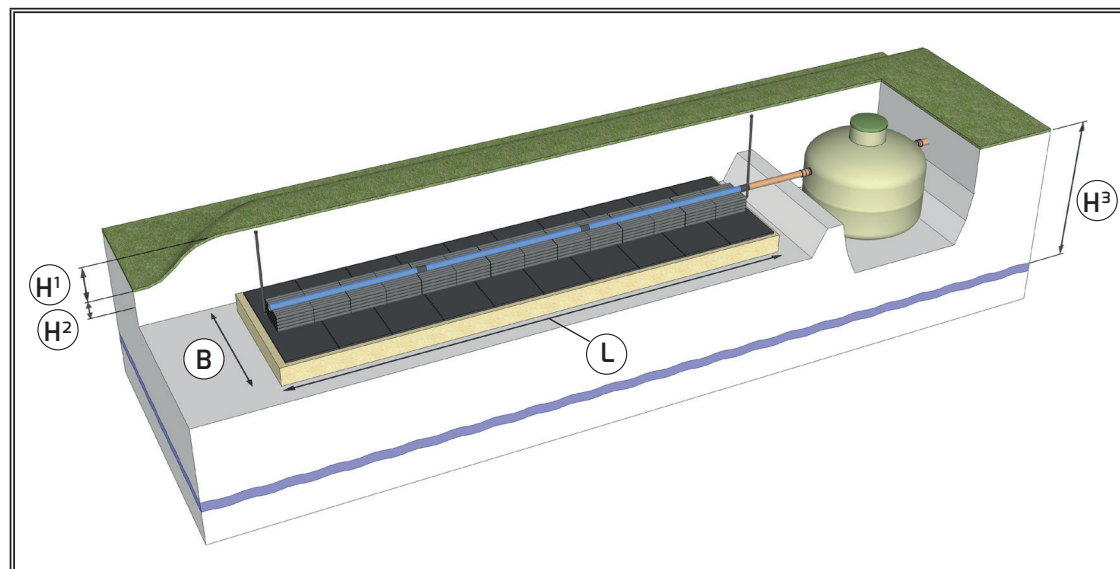
Anläggningsinformation

Mätning / Uppgift	Värde / Svar
Test av markens genomsläpplighet genomfört genom: <input type="checkbox"/> Perkolationstest i rör <input type="checkbox"/> Perkolationstest i grop <input type="checkbox"/> Siktanalys <input type="checkbox"/> Okulärbesiktning	LTAR =
Infiltrationstyp	<input type="checkbox"/> Förstärkt <input type="checkbox"/> Förhöjd
Avskärande dränering	<input type="checkbox"/> Ja <input type="checkbox"/> Nej (behövs ej)
Ventilation av slamavskiljaren möjlig enligt anvisning	<input type="checkbox"/> Över taknock <input type="checkbox"/> Annan
Beskickning av bädd	<input type="checkbox"/> Pump <input type="checkbox"/> Självfall
Anläggningen utförs enligt BAGAs dokumenterade anvisningar	<input type="checkbox"/> Ja <input type="checkbox"/> Nej (Se övrig info.)
Övrig information:	

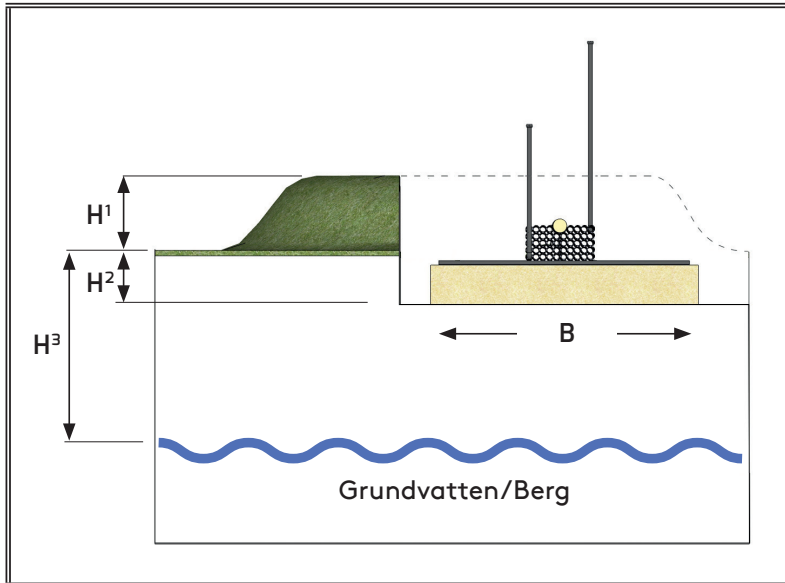
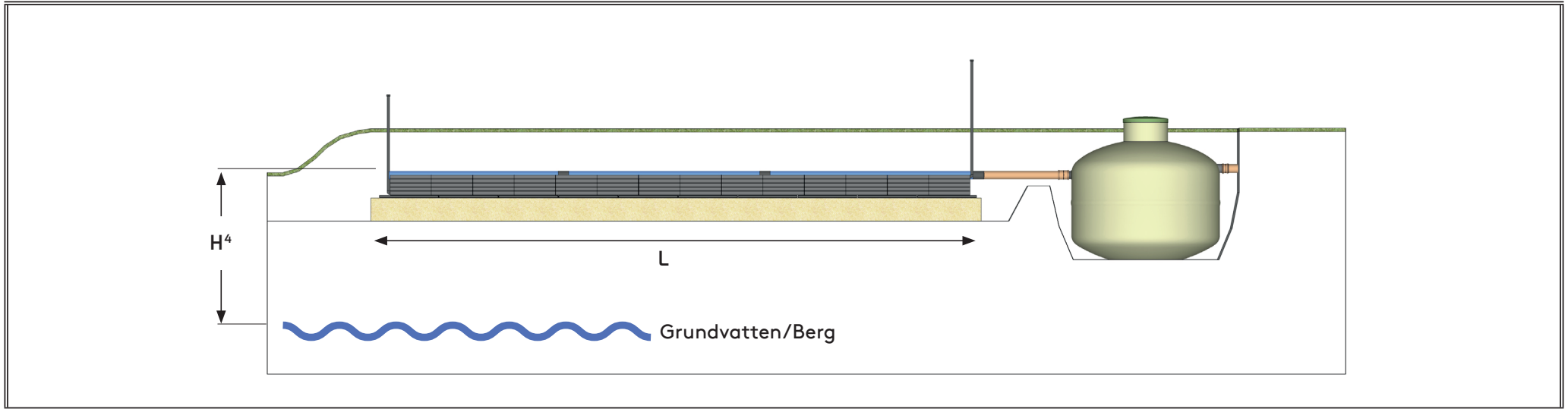
Bäddens uppbyggnad



Anläggningens mått (Se vidare nästa sida)

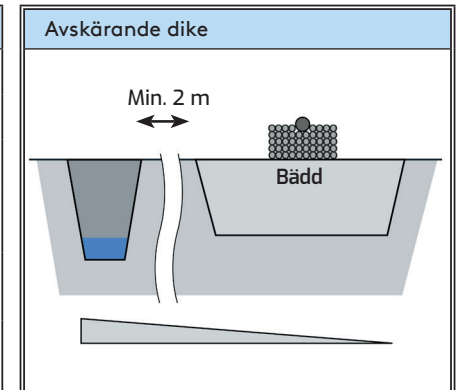


BAGA Effektiv - förstärkt / förhöjd infiltration - WC+BDT 1-6 hh



Grundvatten <input type="checkbox"/> Berg <input type="checkbox"/>	
Grundvattennivå kontrollerad med:	Provgrop <input type="checkbox"/> Grundvattenrör <input type="checkbox"/> Annan metod:
Grundvattennivå uppmätt till:	>2,5 m <input type="checkbox"/> Annat värde:

Mått	Värde
L = Båddens totala längd	
B = Båddens totala bredd	
H¹ = Höjd över befintlig markyta:	
H² = Avstånd från befintlig markyta till båddens schaktbotten:	
H³ = Avstånd från befintlig markyta till beräknad högsta grundvattennivå eller berg:	
H⁴ = Avstånd från spridarrörets underkant (infiltrationsytan) till beräknad högsta grundvattennivå.	



Kingspan BAGA AB

Torskorsvägen 3 | 371 48 Karlskrona
T: 0455-61 61 50 | E: info@baga.se
www.kingspan.se/baga